










-  Emprise sollicitée à l'exploitation
 -  Terrains sollicités en extension de l'arrêté préfectoral du 24 juin 2004
 -  Site géré par le CEN Lorraine (par bail emphytéotique)
 -  Espace Naturel Sensible du Grand Pâquis
 -  ZNIEFF de type 1 "Vallée de la Moselle à Thaon-les-Vosges"
 -  Zone Humide remarquable du SDAGE
 -  Fuseau de mobilité fonctionnel actualisé 2016
 -  Fuseau de mobilité théorique
 -  La Moselle
- 0 250 500 m

