

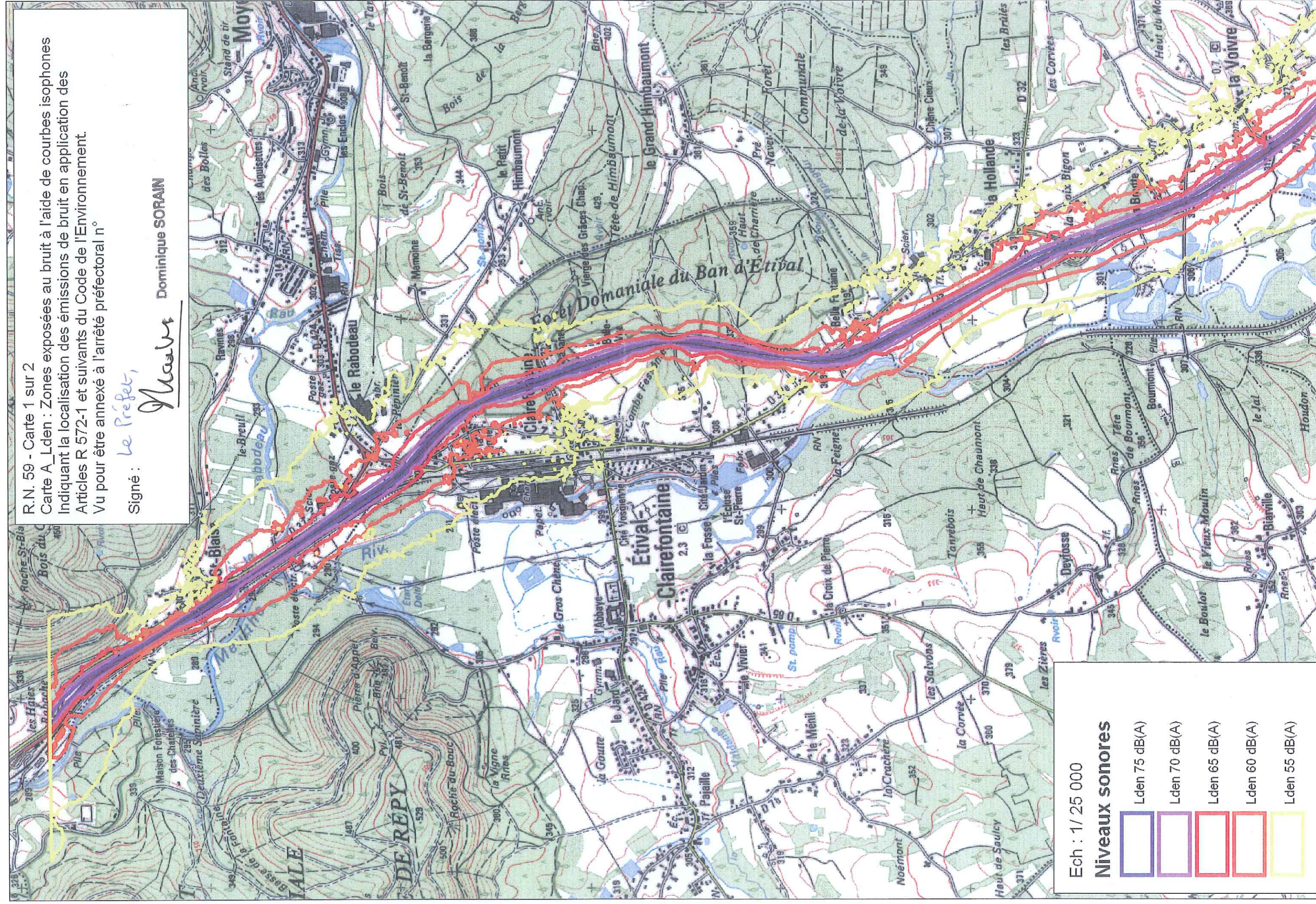
R.N. 59 - Carte 1 sur 2

Carte A_Lden : Zones exposées au bruit à l'aide de courbes isophones
Indiquant la localisation des émissions de bruit en application des
Articles R 572-1 et suivants du Code de l'Environnement.
Vu pour être annexé à l'arrêté préfectoral n°

Signé : *Le Préfet,*






Mauv

Dominique SORAIN



Ech : 1/ 25 000

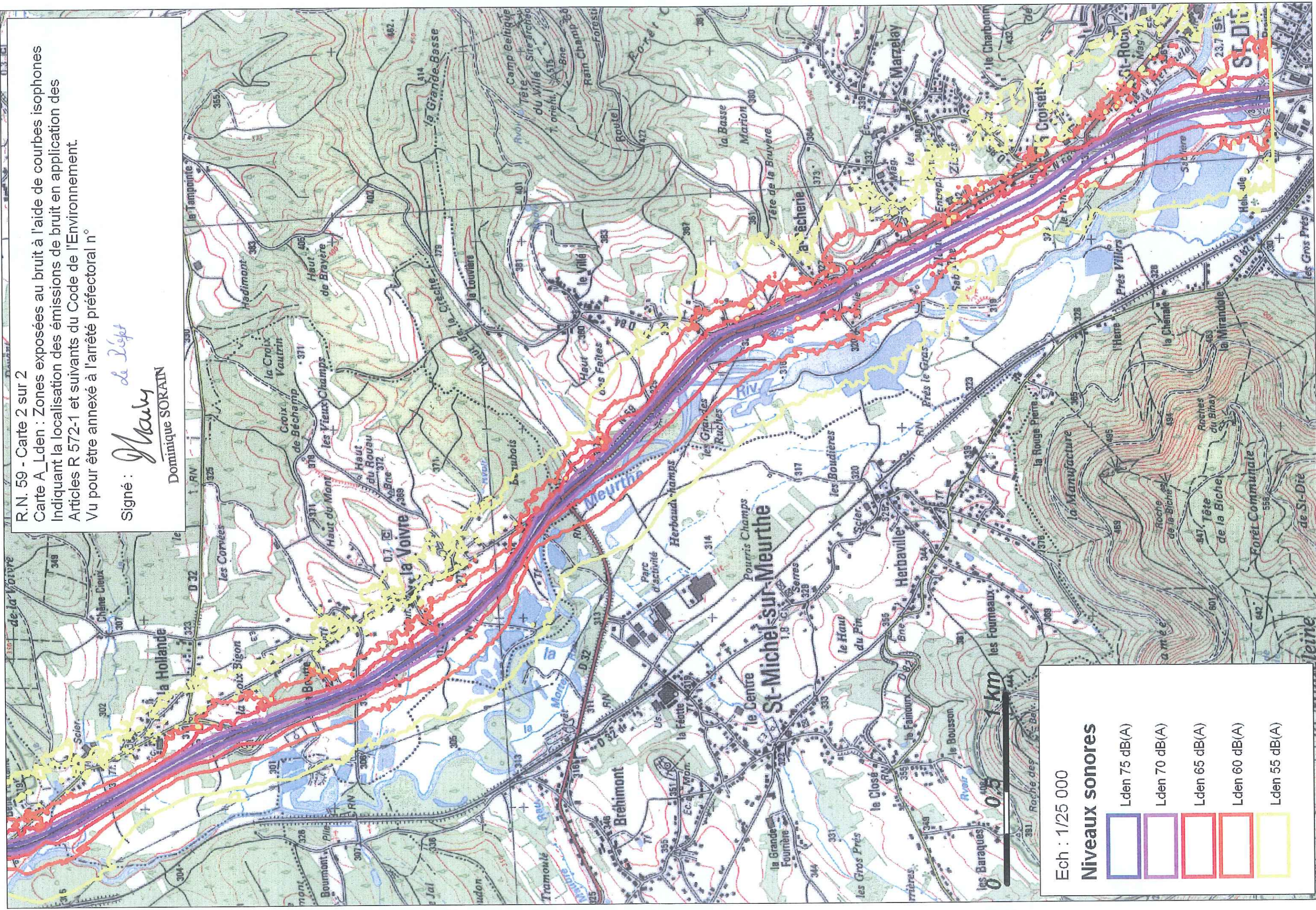
Niveaux sonores

-  Lden 75 dB(A)
-  Lden 70 dB(A)
-  Lden 65 dB(A)
-  Lden 60 dB(A)
-  Lden 55 dB(A)

R.N. 59 - Carte 2 sur 2






Carte A_Lden : Zones exposées au bruit à l'aide de courbes isophones
Indiquant la localisation des émissions de bruit en application des
Articles R 572-1 et suivants du Code de l'Environnement.
Vu pour être annexé à l'arrêté préfectoral n°

Signé : *Naby*
Dominique SORAIN



Ech : 1/25 000

Niveaux sonores

-  Lden 75 dB(A)
-  Lden 70 dB(A)
-  Lden 65 dB(A)
-  Lden 60 dB(A)
-  Lden 55 dB(A)